










## CENNIK DETALICZNY NETTO NA ROK 2017

ZDJĘCIE	SYMBOL	OPIS	ROZMIAR (mm)	ILOŚĆ SZTUK	CENA (PLN)	
					KOLOR	
					CZARNY	NIEBIESKI
	palety przemysłowe <b>P20</b>	<i>obciążenia:</i> dynamiczne 1500 kg statyczne 5000 kg na regałach 1200 kg waga: 21 kg opcja : A,B,C	<b>1200x1000x150</b>	1-10 11-50 51-200 Pow. 200	150 zł 140 zł 130 zł 125 zł	180 zł 170 zł 160 zł 155 zł
	Palety H1 bez płóz <b>P19-0</b>	<i>obciążenia:</i> dynamiczne 1500 kg statyczne 5000 kg na regałach 1200 kg waga: 21 kg opcja : A	<b>1200x800x155</b>	1-10 11-50 51-200 Pow. 200	140 zł 130 zł 120 zł 115 zł	
	europalety z pełnym blatem <b>P18</b>	<i>obciążenia:</i> dynamiczne 1500 kg statyczne 5000 kg na regałach 1000 kg waga: 18 kg opcja : A,B,C	<b>1200x800x150</b>	1-10 11-50 51-200 Pow. 200	130 zł 120 zł 110 zł 105 zł	160 zł 150 zł 140 zł 135 zł
	europalety ażurowe z płozami <b>P17</b>	<i>obciążenia:</i> dynamiczne 1250 kg statyczne 5000 kg na regałach 800 kg waga: 17 kg opcja : B	<b>1200x800x150</b>	1-10 11-50 51-200 Pow. 200	115 zł 110 zł 105 zł 100 zł	

Opcje: **A** – powierzchnia antypoślizgowa **B** – z bortnicami na krawędziach **C** – powierzchnia gładka

CENY Z WLICZONYM KOSZTEM DOSTAWY DO NABYWCY

## CENNIK DETALICZNY NETTO NA ROK 2017

ZDJĘCIE	SYMBOL	OPIS	ROZMIAR (mm)	ILOŚĆ SZTUK	KOLOR	
					CZARNY	NIEBIESKI
	europalety stalowe z płozami <b>P16</b>	<i>obciążenia:</i> dynamiczne 1500 kg statyczne 5000 kg na regałach 1500 kg waga: 15 kg opcja : A,C	<b>1200x800x150</b>	1-10 11-50 51-200 Pow. 200	OCYNK 130 zł 120 zł 110 zł 105 zł	
	półpalety z płozami <b>P8</b>	<i>obciążenia:</i> dynamiczne 500 kg statyczne 2500 kg na regałach 500 kg waga: 9,5 kg opcja : A	<b>800x600x150</b>	1-10 11-50 51-200 Pow. 200	64 zł 59 zł 57 zł 55 zł	80 zł 75 zł 72 zł 70 zł
	półpalety bez płóz <b>P5</b>	<i>obciążenia:</i> statyczne 500 kg waga: 5 kg opcja : A	<b>800x600x150</b>	1-10 11-50 51-200 Pow. 200	49 zł 44 zł 40 zł 38 zł	58 zł 53 zł 49 zł 47 zł
	europalety ażurowe bez płóz <b>P2</b>	<i>obciążenia:</i> dynamiczne 800 kg statyczne 1500 kg waga: 5 kg opcja : B	<b>1200x800x150</b>	1-10 11-50 51-200 Pow. 200	50 zł 45 zł 40 zł 35 zł	
	ażurowe palety przemysłowe bez płóz <b>P1</b>	<i>obciążenia:</i> dynamiczne 1200 kg statyczne 2000 kg waga: 6,5 kg opcja : B	<b>1200x1000x160</b>	1-10 11-50 51-200 Pow. 200	70 zł 65 zł 60 zł 55 zł	

Opcje: A – powierzchnia antypoślizgowa B – z bortnicami na krawędziach C – powierzchnia gładka

CENY Z WLICZONYM KOSZTEM DOSTAWY DO NABYWCY