










CENNIK DETALICZNY NETTO NA ROK 2018

ZDJĘCIE	SYMBOL	OPIS	ROZMIAR (mm)	ILOŚĆ SZTUK	CENA (PLN)	
					KOLOR	
					CZARNY	NIEBIESKI
	palety przemysłowe P20	<i>obciążenia:</i> dynamiczne 1500 kg statyczne 5000 kg na regałach 1200 kg waga: 21 kg opcja : A,B,C	1200x1000x150	1-10 11-50 51-200 Pow. 200	150 zł 140 zł 130 zł 125 zł	180 zł 170 zł 160 zł 155 zł
	Palety H1 bez płóz P19-0	<i>obciążenia:</i> dynamiczne 1500 kg statyczne 5000 kg na regałach 1000 kg waga: 21 kg opcja : A	1200x800x155	1-10 11-50 51-200 Pow. 200	140 zł 130 zł 120 zł 115 zł	
	europalety z pełnym blatem P18	<i>obciążenia:</i> dynamiczne 1500 kg statyczne 5000 kg na regałach 1000 kg waga: 18 kg opcja : A,B,C	1200x800x150	1-10 11-50 51-200 Pow. 200	130 zł 120 zł 110 zł 105 zł	160 zł 150 zł 140 zł 135 zł
	europalety ażurowe z płozami P17	<i>obciążenia:</i> dynamiczne 1250 kg statyczne 5000 kg na regałach 800 kg waga: 17 kg opcja : B	1200x800x150	1-10 11-50 51-200 Pow. 200	110 zł 105 zł 100 zł 95 zł	

Opcje: **A** – powierzchnia antypoślizgowa **B** – z bortnicami na krawędziach **C** – powierzchnia gładka
CENY Z WLICZONYM KOSZTEM DOSTAWY DO NABYWCY

CENNIK DETALICZNY NETTO NA ROK 2018

	europalety stalowe z płozami P16	<i>obciążenia:</i> dynamiczne 1500 kg statyczne 5000 kg na regałach 1500 kg waga: 15 kg opcja :	1200x800x150	1-10 11-50 51-200 Pow. 200	OCYNK 90 zł 80 zł 70 zł 65 zł	
	półpalety z płozami P8	<i>obciążenia:</i> dynamiczne 1500 kg statyczne 5000 kg waga: 8,5 kg opcja : A	800x600x150	1-10 11-50 51-200 Pow. 200	64 zł 59 zł 57 zł 55 zł	80 zł 75 zł 72 zł 70 zł
	półpalety bez płóz P5	<i>obciążenia:</i> statyczne 500 kg waga: 5 kg opcja : A	800x600x150	1-10 11-50 51-200 Pow. 200	49 zł 44 zł 40 zł 38 zł	58 zł 53 zł 49 zł 47 zł
	europalety ażurowe bez płóz P2	<i>obciążenia:</i> dynamiczne 800 kg statyczne 1500 kg waga: 5 kg opcja : B	1200x800x150	1-10 11-50 51-200 Pow. 200	50 zł 45 zł 40 zł 35 zł	
	ażurowe palety przemysłowe bez płóz P1	<i>obciążenia:</i> dynamiczne 1200 kg statyczne 2000 kg waga: 6,5 kg opcja : B	1200x1000x160	1-10 11-50 51-200 Pow. 200	70 zł 65 zł 60 zł 55 zł	

Opcje: **A** – powierzchnia antypoślizgowa **B** – z bortnicami na krawędziach **C** – powierzchnia gładka
CENY Z WLICZONYM KOSZTEM DOSTAWY DO NABYWCY