







## CENNIK DETALICZNY NETTO NA ROK 2022





Opcje: A – powierzchnia antypoślizgowa B – z bortnicami na krawędziach G – powierzchnia gładka

ZDJĘCIE	SYMBOL	OPIS	ROZMIAR (mm)	ILOŚĆ SZTUK	CENA (PLN)	
					KOLOR	
					CZARNY	NIEBIESKI
	palety przemysłowe <b>P20</b>	<i>obciążenia:</i> dynamiczne 1500 kg statyczne 5000 kg na regałach 1200 kg waga: 21 kg opcja : A,B,G	<b>1200x1000x150</b>	1-50 51-150 151-250 Pow. 250	157 zł 152 zł 148 zł 143 zł	185 zł 180 zł 175 zł 170 zł
	europalety z pełnym blatem <b>P18</b>	<i>obciążenia:</i> dynamiczne 1500 kg statyczne 5000 kg na regałach 1000 kg waga: 18 kg opcja : A,B,G	<b>1200x800x150</b>	1-50 51-150 151-250 Pow. 250	135 zł 130 zł 125 zł 120 zł	170 zł 165 zł 160 zł 155 zł
	europalety ażurowe z płozami <b>P17</b>	<i>obciążenia:</i> dynamiczne 1250 kg statyczne 5000 kg na regałach 800 kg waga: 17 kg opcja : A	<b>1200x800x150</b>	1-50 51-150 151-250 Pow. 250	130 zł 125 zł 120 zł 115 zł	
	europalety bez płóz <b>P15</b>	<i>obciążenia:</i> dynamiczne 1500 kg statyczne 5000 kg na regałach 1200 kg waga: 17 kg opcja : A,	<b>1200x800x145</b>	1-50 51-150 151-250 Pow. 250	160 zł 155 zł 150 zł 145 zł	



## CENNIK DETALICZNY NETTO NA ROK 2022





Opcje: *A* – powierzchnia antypoślizgowa *B* – z bortnicami na krawędziach *G* – powierzchnia gładka

	europalety bez płóz <b>P12</b>	<b>obciążenia:</b> dynamiczne 700 kg statyczne 1500 kg waga: 6 kg opcja : G,	<b>1200x800x125</b>	1-50 51-150 151-250 Pow. 250	83 zł 78 zł 73 zł 68 zł	
	półpalety z płozami <b>P8</b>	<i>obciążenia:</i> dynamiczne 1500 kg statyczne 5000 kg na regałach 500 kg waga: 8,5 kg opcja : A,G	<b>800x600x150</b>	1-50 51-150 151-250 Pow. 250	80 zł 76 zł 72 zł 68 zł	90 zł 86 zł 82 zł 78 zł
	półpalety bez płóz <b>P5</b>	<i>obciążenia:</i> statyczne 500 kg waga: 5 kg opcja : A	<b>800x600x150</b>	1-50 51-150 151-250 Pow. 250	55 zł 52 zł 49 zł 46 zł	65 zł 62 zł 59 zł 56 zł
	ćwierć palety bez płóz <b>P4</b>	<i>obciążenia:</i> dynamiczne 300 kg statyczne 600 kg waga: 1,75 kg	<b>600x400x115</b>	1-50 51-150 151-250 Pow. 250	26 zł 24 zł 22 zł 20 zł	



## CENNIK DETALICZNY NETTO NA ROK 2022


Opcje: *A* – powierzchnia antypoślizgowa *B* – z bortnicami na krawędziach *G* – powierzchnia gładka

	europalety ażurowe bez płóz <b>P2</b>	<i>obciążenia:</i> dynamiczne 800 kg statyczne 1500 kg waga: 5 kg opcja : B	<b>1200x800x150</b>	1-50 51-150 151-250 Pow. 250	48 zł 45 zł 42 zł 39 zł	
	ażurowe palety przemysłowe bez płóz <b>P1</b>	<i>obciążenia:</i> dynamiczne 1200 kg statyczne 2000 kg waga: 6,5 kg opcja : B	<b>1200x1000x160</b>	1-50 51-150 151-250 Pow. 250	73 zł 68 zł 63 zł 58 zł	
	<b>Nadstawy</b>	<b>4 zawiasowa</b> waga: 11,5 kg	<b>1210x810x205</b>	1-50 51-150 151-250 Pow. 250	120 zł 115 zł 110 zł 105 zł	
	<b>Pokrywa</b>	Pokrywa waga: 5,5 kg	<b>1220x820x40</b>	1-50 51-150 151-250 Pow. 250	50 zł 46 zł 42 zł 38 zł	



## CENNIK DETALICZNY NETTO NA ROK 2022

Opcje: *A* – powierzchnia antypoślizgowa *B* – z bortnicami na krawędziach *G* – powierzchnia gładka

	<b>Wanna wychwytowa</b>	<b>obciążenia:</b> statyczne 1000 kg pojemność: 100 l waga: 22 kg	<b>1280x820x160</b>	1-50	260 zł	
				51-150	250 zł	
				151-250	240 zł	
				Pow. 250	230 zł	

**Odbiór własny: 32-840 Zakliczyn lub 100,00 zł netto za wysyłkę miejsca paletowego na terenie Polski**

### ilości palet w słupku:

**P1** - 34 sztuk

**P2** - 36 sztuk

**P4** - 380 sztuk

**P5** - 100 sztuk

**P8** - 25 sztuk

**P12** - 50 sztuk

**P15** - 25 sztuk

**P17** - 17 sztuk

**P18** - 19 sztuk gładka/antypoślizg lub 18 sztuk z rantem

**P20** - 18 sztuk bez rantu / 17 - sztuk z rantem.

[www.plastikowepalety.pl](http://www.plastikowepalety.pl)

**NIP: 681-00-09-987**

**Bank PKO SA 82 1240 5051 1111 0000 5230 6200**